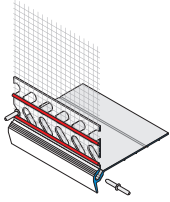


Composition de la fourniture standard

Profilés d'arête pour isolation du socle SOKA-TEX en matière plastique
50 ml par carton, avec 25 raccords

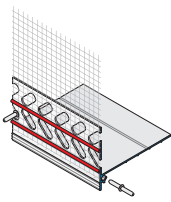
W66-0

SOKA-TEX-ZERO
casse-goutte,
visible



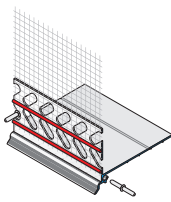
W66-1

SOKA-TEX-UNO
façon droite,
caché



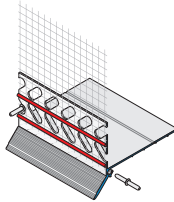
W66-2

SOKA-TEX-DUE
façon escalier,
caché



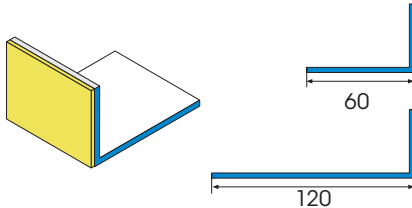
W66-4

SOKA-TEX-QUATTRO
pour enduit gratté,
bord caché



Accessoires en option

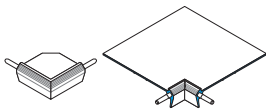
Z16 Cornière de montage en matière plastique auto-adhésive avec pad hot-melt, disponibles en portées de 60 et 120 mm cartons de 100 pièces



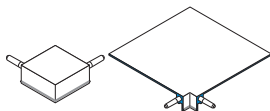
Éléments d'angle pour angle intérieur/extérieur

sachet de 10 pièces, carton de 10 sachets

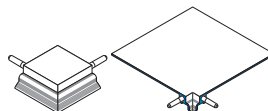
Z15-i Éléments d'angle pour W66-0
Z15-a



Z18-1-i Éléments d'angle pour W66-1
Z18-1-a



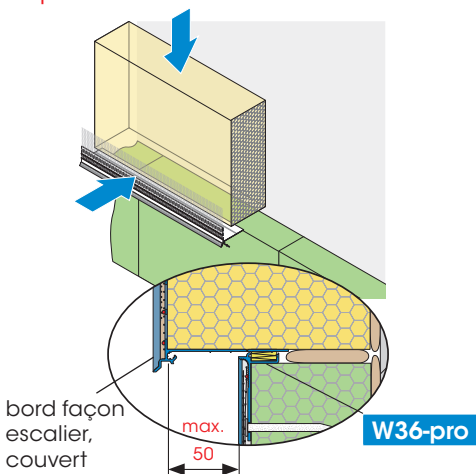
Z18-2-i Éléments d'angle pour W66-2
Z18-2-a



Informations de mise en œuvre

Utilisation sans cornière de montage pour toutes les épaisseurs d'isolation

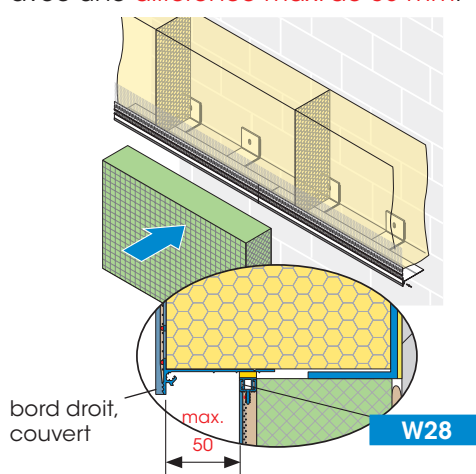
Le profilé d'arête est introduit entre le panneau d'isolation murale et l'**isolation périmétrique**.
Dépassement max. de 50 mm.



Une finition d'enduit dans la zone inférieure peut être réalisée avec les profilés PUR (**W33-plus** ou **W36-pro**).

Utilisation avec cornière de montage pour toutes les épaisseurs d'isolation

En cas d'installation ultérieure de l'**isolation du socle**, en fonction de l'épaisseur d'isolation respective avec une **différence max. de 50 mm**.



Une finition d'enduit appropriée peut être réalisée avec les profilés télescopiques auto-adhésives **W28** et **W30-plus**.